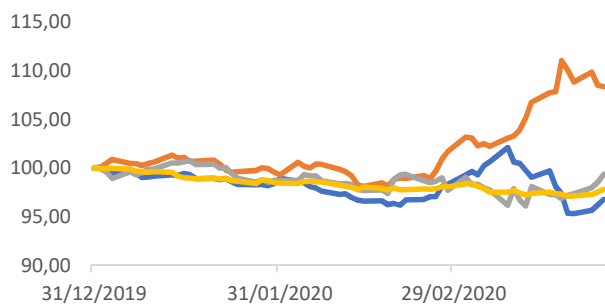


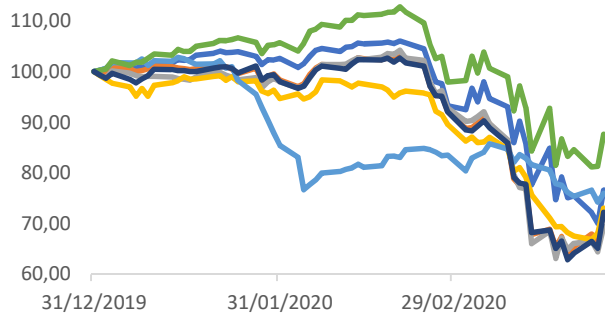
Continúa la recuperacion de los mercados

El tono positivo se volvió a imponer en la jornada de ayer. Las bolsas europeas mantuvieron el buen tono y se anotaron subidas superiores al 3%. En USA el comportamiento fue más desigual, con subidas del 1% en el S&P-500 mientras que el Nasdaq-100 se dejó algo más del 1%. El mercado de crédito también continuó mejorando, manteniendo la tendencia de las últimas sesiones. En Europa la mejora en IG fue de 9 p.b. y en el HY de algo más de 60 p.b., desde el pico por encima de 700 p.b. alcanzado el 18 de marzo, se han reducido los spreads casi en 200 p.b. ante el claro apoyo mostrado por el BCE. En USA el movimiento fue similar aunque el mercado HY sigue algo más tensionado por los problemas del sector energético, en cualquier caso ayer se sumó a la mejoría general y redujo el spread en 55 p.b. liderando el mercado HY americano junto a los sectores de salud y comunicaciones. En la renta fija soberana europea, pocos movimientos, con los países centrales (Alemania, Francia...) con un peor comportamiento frente a los periféricos (España, Italia y Portugal) que siguen reduciendo sus primas de riesgo de forma paulatina. En el mercado de divisas, volatilidad intradía aunque terminando en niveles similares al día anterior en los principales cruces. En el lado económico estamos empezando ya a conocer los primeros datos de actividad del mes de febrero que nos empezamos a dar una guía de los efectos reales que el parón de la actividad provocado por el Coronavirus está teniendo en la economía. Hoy conoceremos las peticiones semanales de desempleo en USA, un buen termómetro para conocer los efectos que la crisis está comenzando a tener en el empleo. Esta madrugada, las bolsas asiáticas han cerrado en general con ganancias con la excepción de Japón que cierra con caídas de algo más del 3%. Los futuros europeos y americanos vienen con caídas de alrededor del 0,50%. Habrá que estar hoy atentos a la evolución de los afectados en Italia tras la mejora de los últimos días, que puedan confirmar una cierta estabilización de la situación.



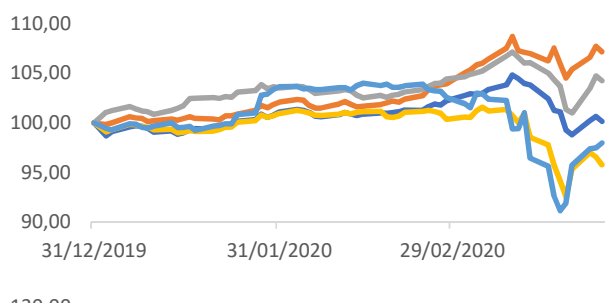
Divisas

	Hoy	1 día	1 mes	2020
EURO/US DOLLAR	1,0884	0,02	0,03	-2,93
EURO/BRITISH POUND	0,9171	-0,09	-8,04	-7,76
EURO/JAPANESE YEN	120,98	0,03	-0,70	0,65
EURO/SWISS FRANC	1,0629	0,02	-0,01	2,13



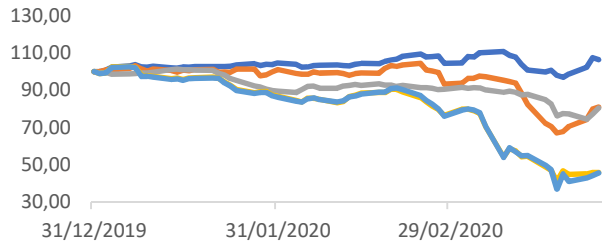
Bolsas

	Hoy	1 día	1 mes	2020
S&P 500 Index	2475,6	1,15	-20,56	-23,38
EURO STOXX 50 Price EUR	2800,1	3,13	-21,73	-25,23
IBEX 35 Index	6942,4	3,35	-25,49	-27,30
Nikkei 225	18820	-3,72	-16,08	-20,44
Shanghai Stock Exchange Compos	2776,6	-0,18	-7,07	-8,97
NASDAQ 100 Stock Index	7469,6	-1,11	-15,82	-14,47
Deutsche Boerse AG German Stoc	9874,3	1,79	-22,71	-25,47



Futuros sobre bonos

	Hoy	1 día	1 mes	2020
EURO-BUND FUTURE Jun20	169,62	-0,38	-2,10	1,11
US 10YR NOTE (CBT)Jun20	137,25	-0,07	3,03	7,07
LONG GILT FUTURE Jun20	135,18	0,21	0,50	3,41
Euro-BONO Sp Gov Jun20	152,12	0,09	-5,25	-3,28
Euro-BTP Future Jun20	140,71	0,11	-4,98	-1,35



Materias primas

	Hoy	1 día	1 mes	2020
Gold	1615,2	-0,11	-1,57	6,45
Silver	14,534	0,40	-18,90	-18,59
LME COPPER 3MO (\$)	4814	3,97	-15,38	-22,03
BRENT CRUDE FUTR Jun20	29,99	0,84	-44,70	-53,20
WTI CRUDE FUTURE Jun20	27,29	0,48	-44,26	-54,09

Mercado de crédito

	Europa			
	Hoy	1 día	1 mes	2020
MARKIT ITRX EUR	88,83	-9,16	71,284	100,75
MARKIT ITRX XOVER	531,38	-63	105,67	156,45

	USA			
	Hoy	1 día	1 mes	2020
MARKIT CDX IG	103,17	-4,81	78,846	127,91
MARKIT CDX HY	657,45	-59,42	91,017	135,01

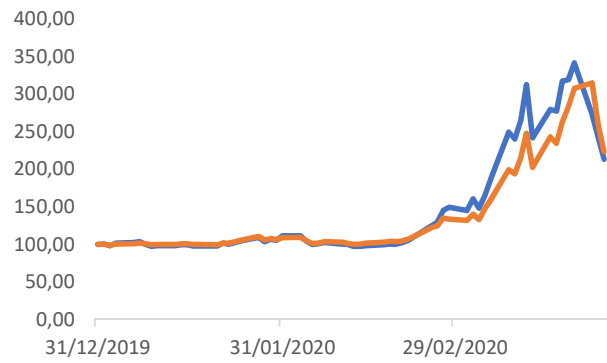
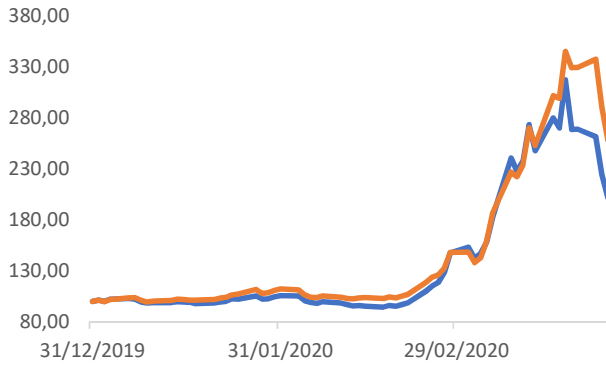


Grafico del dia

El tono general de los mercados ha empezado a mejorar tras el decidido apoyo de Lagarde, asegurando liquidez ilimitada para permitir el correcto funcionamiento de los mercados de crédito e impedir una ampliación en las primas de riesgos de la deuda soberana. Desde los spreads máximos alcanzados el 18 de marzo en 140 p.b. se ha conseguido reducir los mismos en 50 p.b.. Será fundamental el poder mantener o mejorar estos niveles para seguir reduciendo la volatilidad general.

